

21 de noviembre de 2024

**CENTRO DE  
INFORMACIÓN Y  
ESTADÍSTICA**

+52 (656) 298-5108

Felipe Galán Uribe

[felipe@desarolloeconomico.org](mailto:felipe@desarolloeconomico.org)



# **Reporte mensual de actividad IMMEX en Juárez, Chihuahua**

Imagen: El Heraldo de Juárez

# Contenido

## IMMEX

Julio 2024

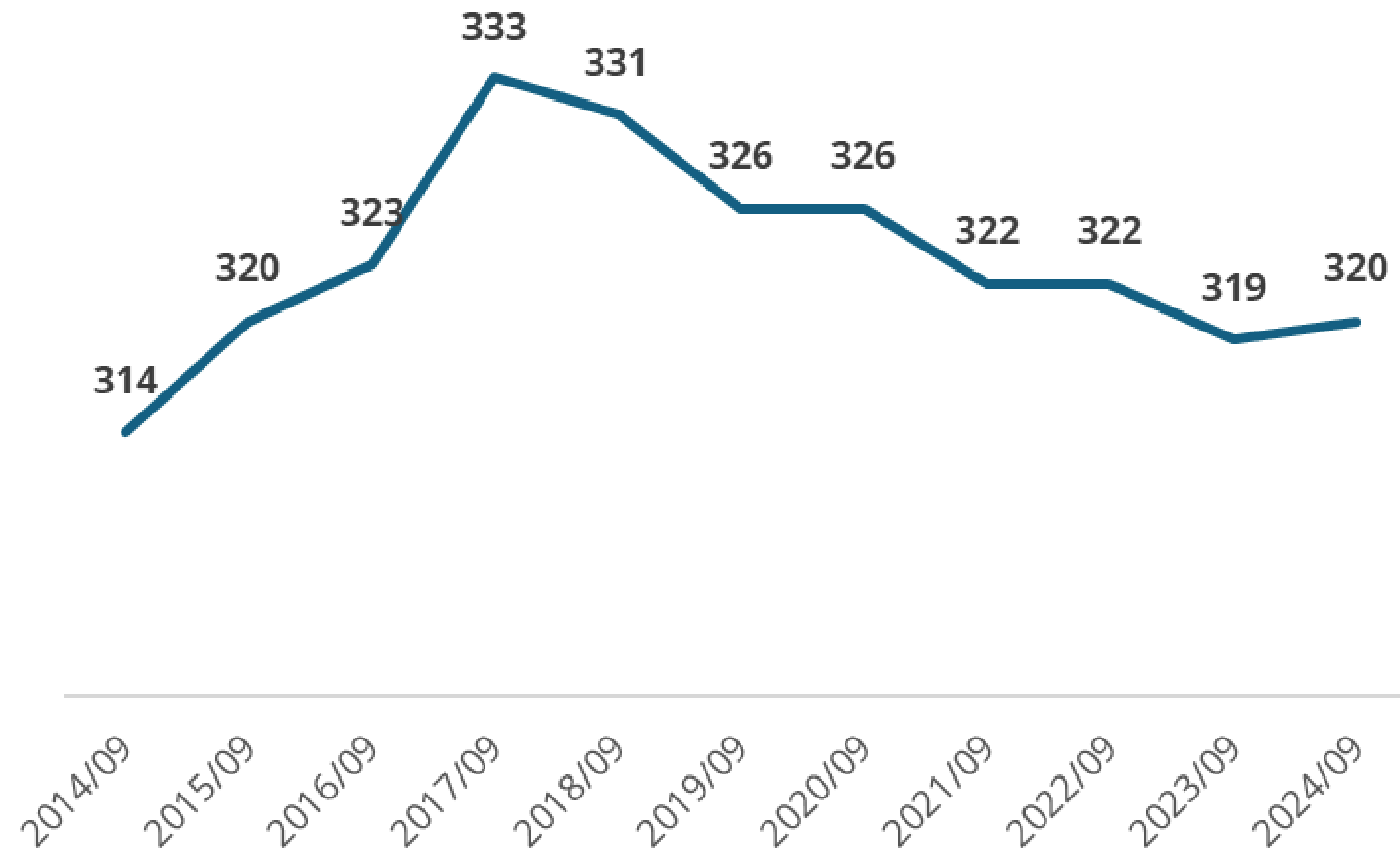
- Establecimientos
- Empleos totales
- Tipos de empleo
- Salarios y remuneraciones

# IMMEX

- Hay un **incremento de 1 establecimiento** con respecto al mismo mes del año anterior.
- El registro de establecimientos IMMEX es el **segundo menor** para un mes de septiembre en los **últimos 10 años**.
- Los **278,203** empleos en la industria IMMEX representan un **decremento de 1.5%** con respecto al mes anterior y **10.4% menos** que el mismo mes del año anterior.
- La **remuneración mensual** promedio **se redujo en \$ 1.8%** para el personal operativo y técnico y en **0.7%** para el personal administrativo y staff.
- **La derrama** por salarios, prestaciones y seguridad social del mes de septiembre en el sector IMMEX es **252 MDP menor** a la registrada en agosto.

# Establecimientos IMMEX

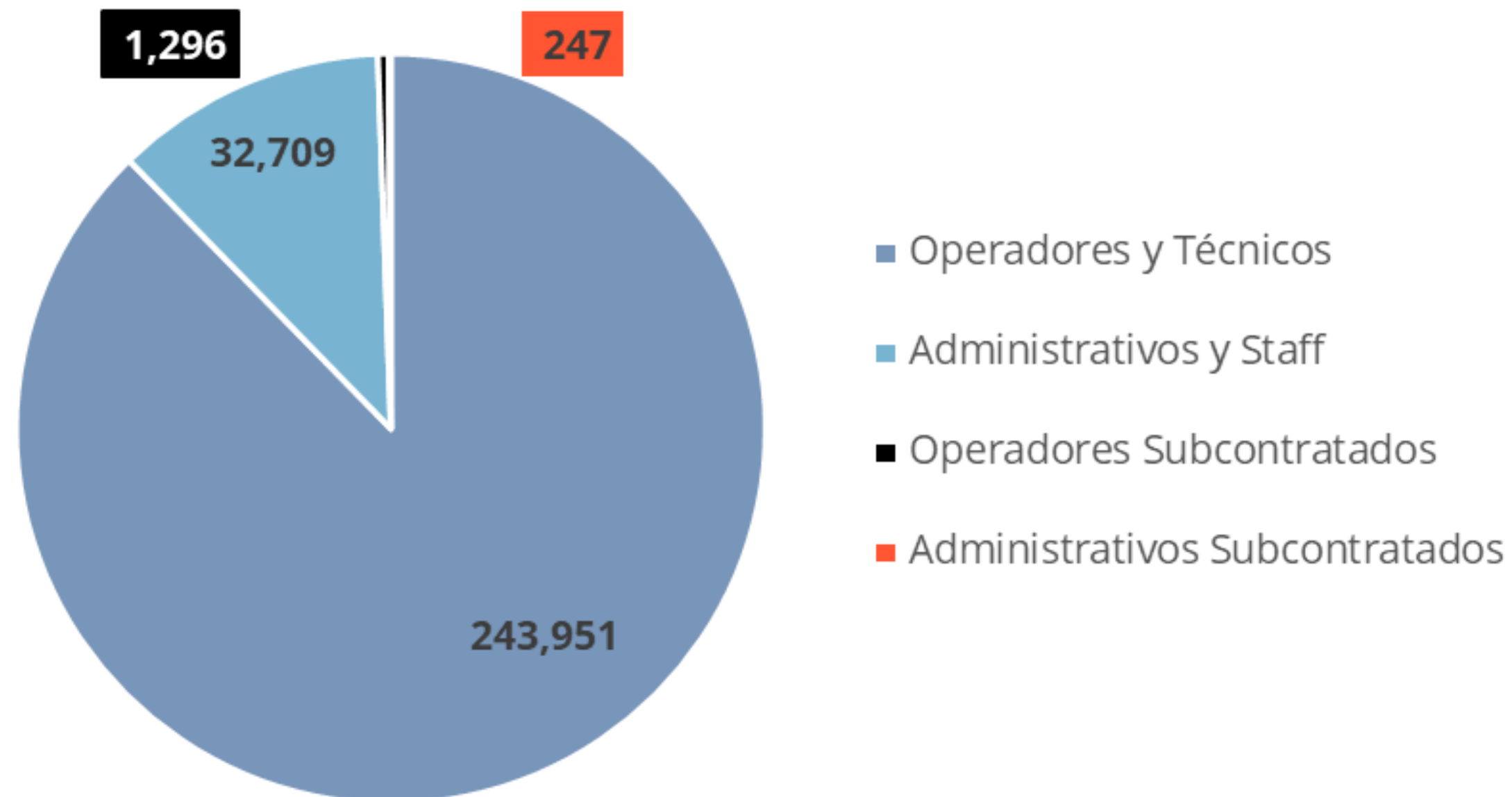
## Septiembre 2014 - septiembre 2024



Se observan un **incremento de 1 establecimiento** con respecto al mismo mes del año anterior.

# Empleos totales IMMEX

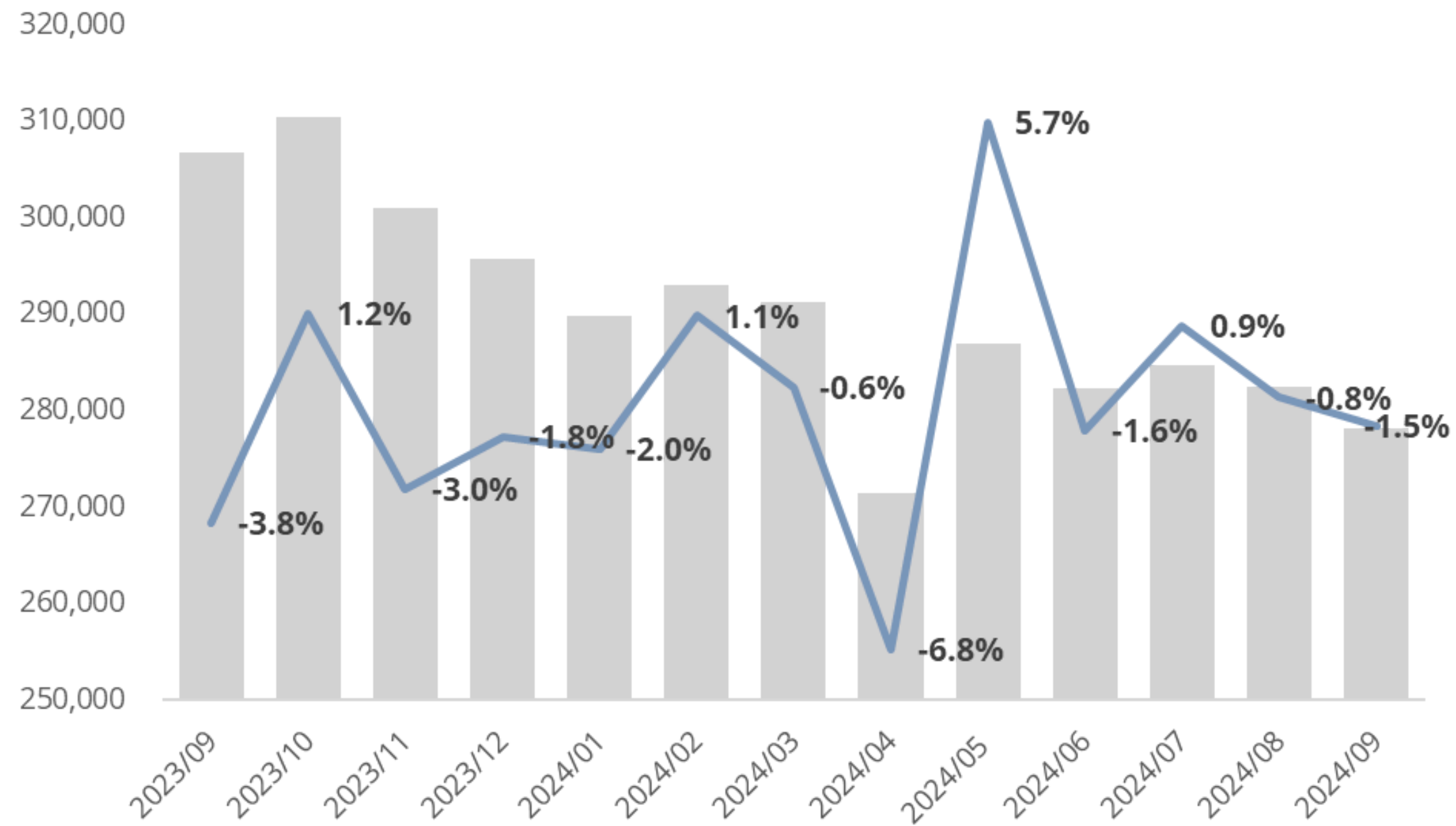
## Septiembre 2024



**278,203** empleos IMMEX

# Empleos totales IMMEX

## Septiembre 2024



**Variación YoY**

**-10.5%**

**Variación YoY Promedio**

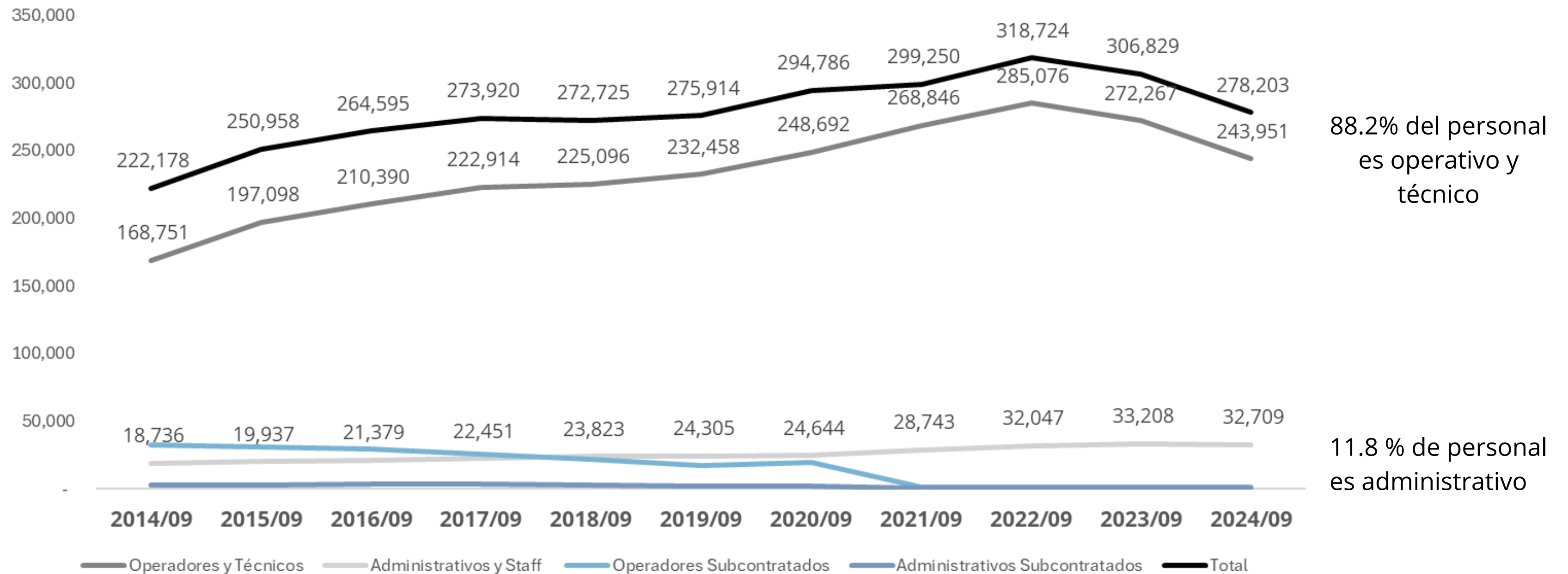
**-0.8%**

**Variación último mes**

**-1.5%**

# Tipos de empleo IMMEX

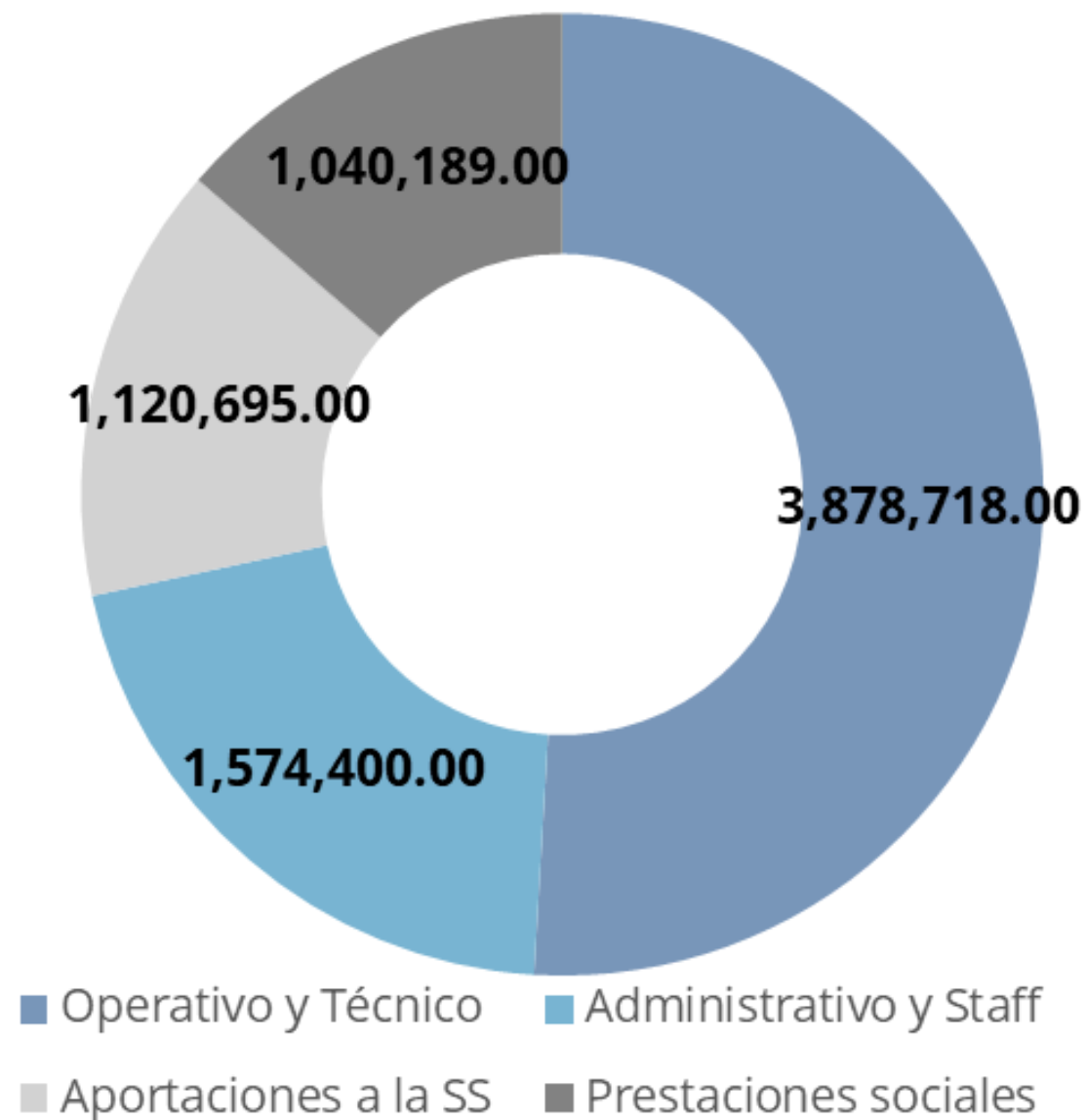
## Septiembre 2014 - septiembre 2024



Fuente: Elaboración Competitividad Laboral con datos del Programa de la Industria Manufacturera, Maquiladora y de Servicios de Exportación (IMMEX).

# Salarios y remuneraciones IMMEX

Septiembre 2024  
(miles de pesos)



**Percepción promedio**

(MXP/mes)

**15,820.00**

**Personal operativo y técnico**

**47,770.00**

**Personal Administrativo**

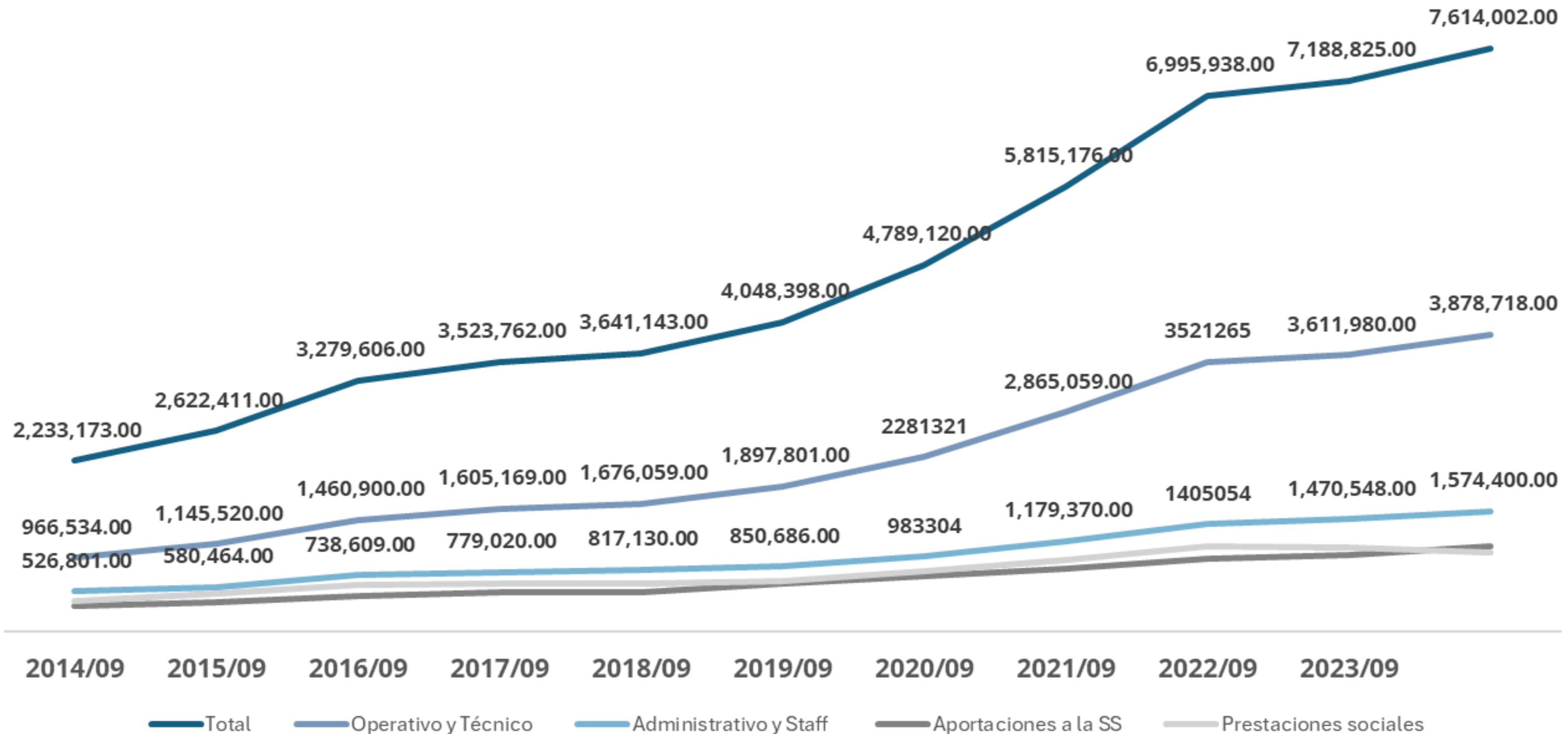
La derrama acumulada por salarios, aportaciones a la seguridad social y prestaciones sociales en 2024 es de

**68,191,808**

(Miles de pesos al mes de septiembre)

# Salarios y remuneraciones IMMEX

## Septiembre 2024 (miles de pesos)



Fuente: Elaboración Competitividad Laboral con datos del Programa de la Industria Manufacturera, Maquiladora y de Servicios de Exportación (IMMEX). del INEGI

# Más información



**Coordinación de  
Información y  
Estadística**



**Teléfono**  
+52 (656) 298-5108



**Correo**  
[felipe@desarrolloeconomico.org](mailto:felipe@desarrolloeconomico.org)

**C | L** **Competitividad  
Laboral**

November 21st, 2024

**INFORMATION AND  
STATISTICS CENTER**

+52 (656) 298-5108

Felipe Galán Uribe

[felipe@desarolloeconomico.org](mailto:felipe@desarolloeconomico.org)



# **Monthly report on Export Manufacturing Industry (IMMEX) in Juárez, Chihuahua**

Image: El Heraldo de Juárez

# Contents

## IMMEX

July 2024

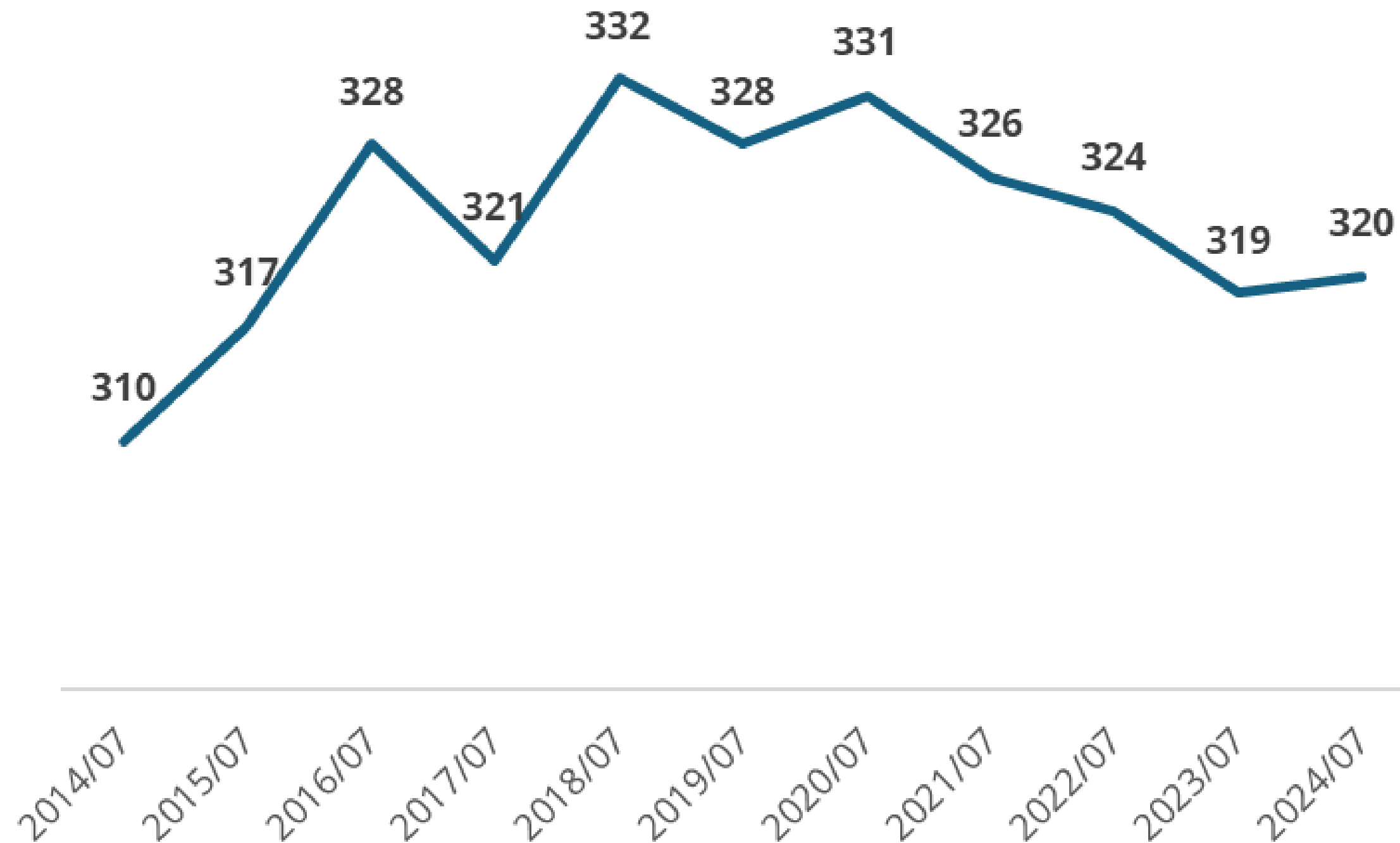
- Establishments
- Total Employment
- Employment Trends
- Jobs by type
- Salaries and  
Compensations

# IMMEX

- The number of **IMMEX establishments increased by 1** in the YoY comparison.
- The number of **IMMEX establishments registered** in September is the second lowest in same month of September in the past 10 years.
- The **278,203 jobs** in the IMMEX industry represent a **decrease of 1.5%** compared to the previous month and **10.4% less** than the same month last year.
- The **average monthly remuneration decreased by 1.8% for operational and technical** personnel and by **0.7% for administrative personnel and staff**.
- The **expenditure on salaries, benefits, and social security** in the IMMEX sector in September is **MXP \$252 M less** than that recorded in August

# IMMEX Facilities

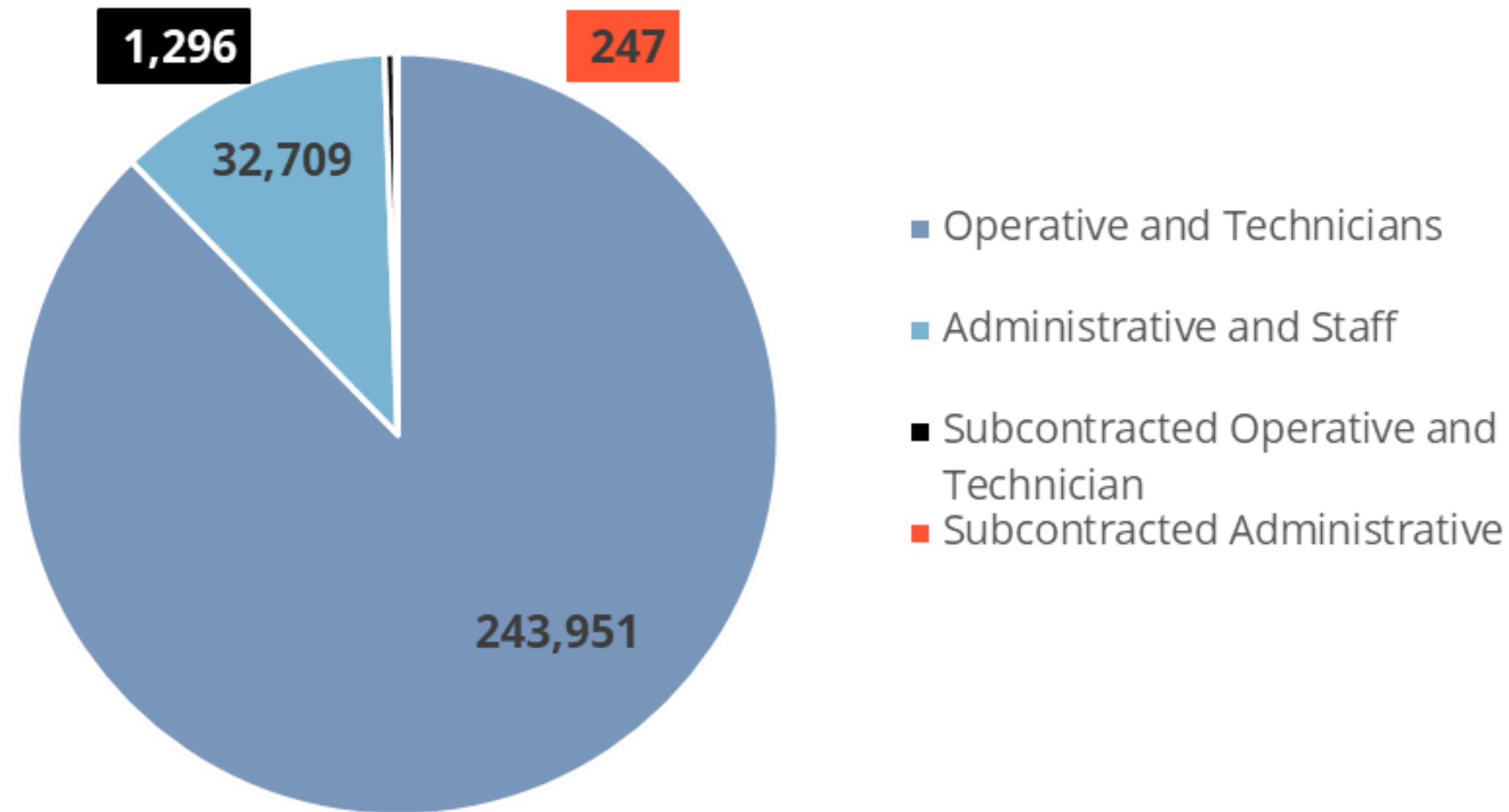
September 2014 - September 2024



**2 more IMMEX facilities** with respect to previous month, and **1 more than the same month** last year.

Source: Self elaboration with data from INEGI's Programa de la Industria Manufacturera, Maquiladora y de Servicios de Exportación (IMMEX) .

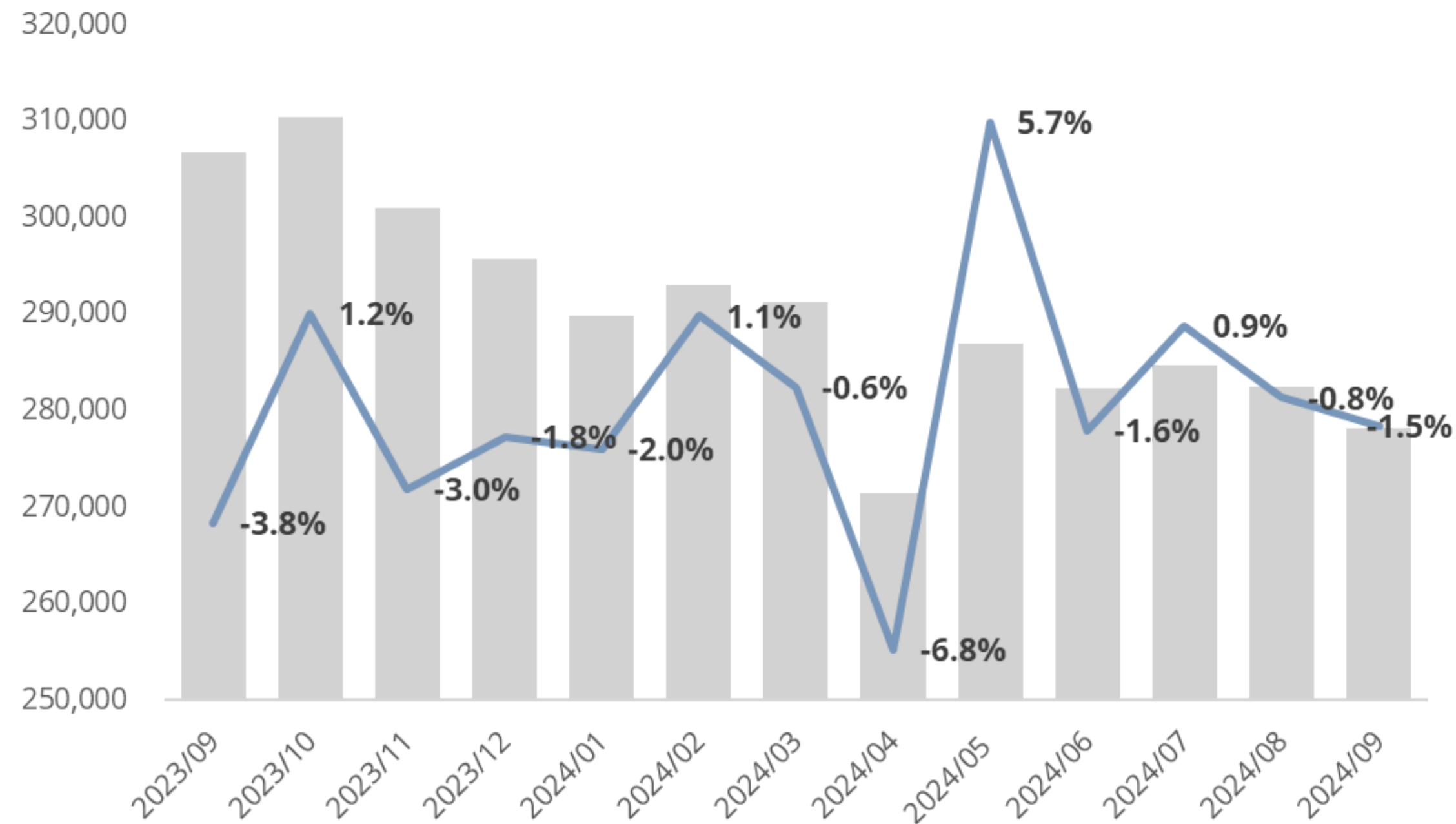
# Total IMMEX Employment September 2024



**278,203** IMMEX jobs.

# IMMEX Employment Trends

## September 2024



**YoY Variation**

**-10.4%**

**Average Monthly Variation**

(Last 12 months)

**-0.8%**

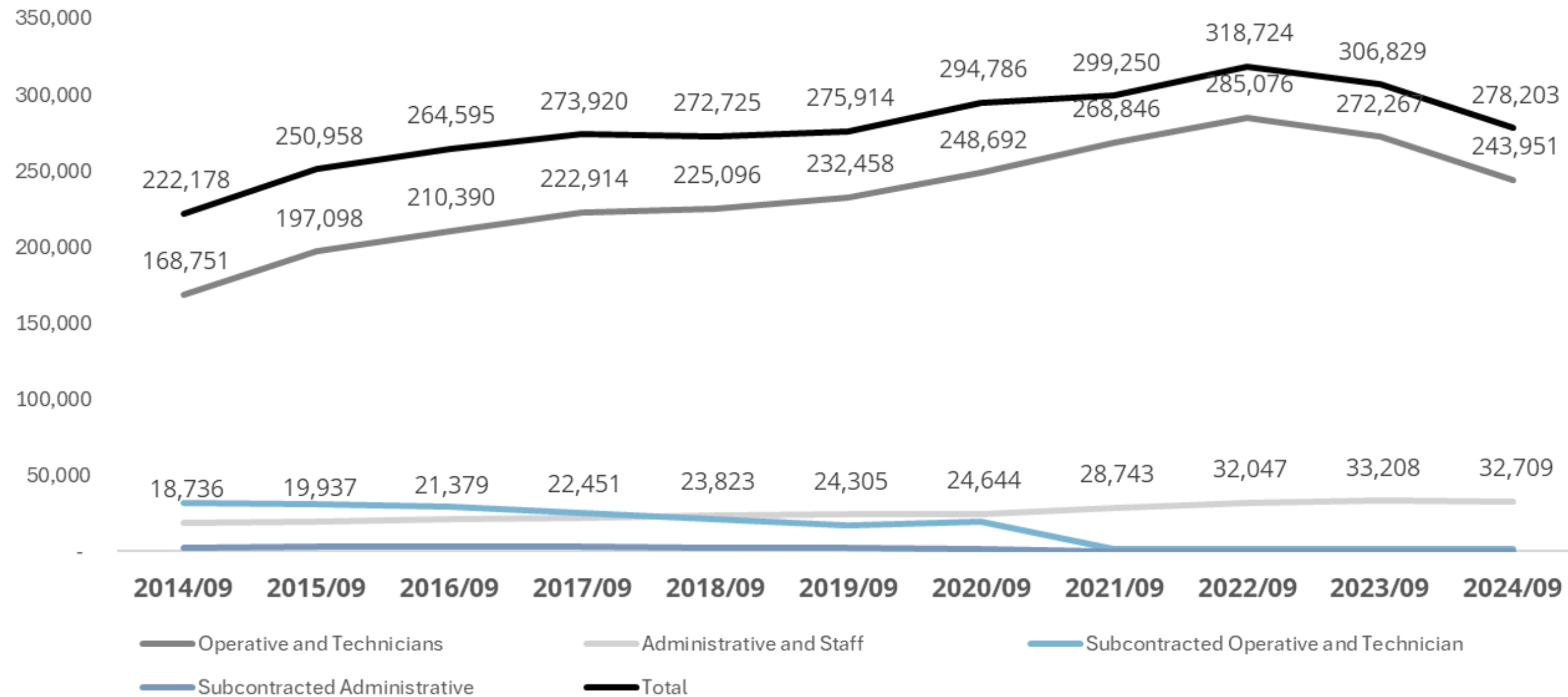
**Last Month Variation**

**-1.5%**

Source: Self elaboration with data from INEGI's Programa de la Industria Manufacturera, Maquiladora y de Servicios de Exportación (IMMEX).

# IMMEX Jobs by Type

## September 2014 - September 2024



88.2% of the personnel are operational or technical employees.

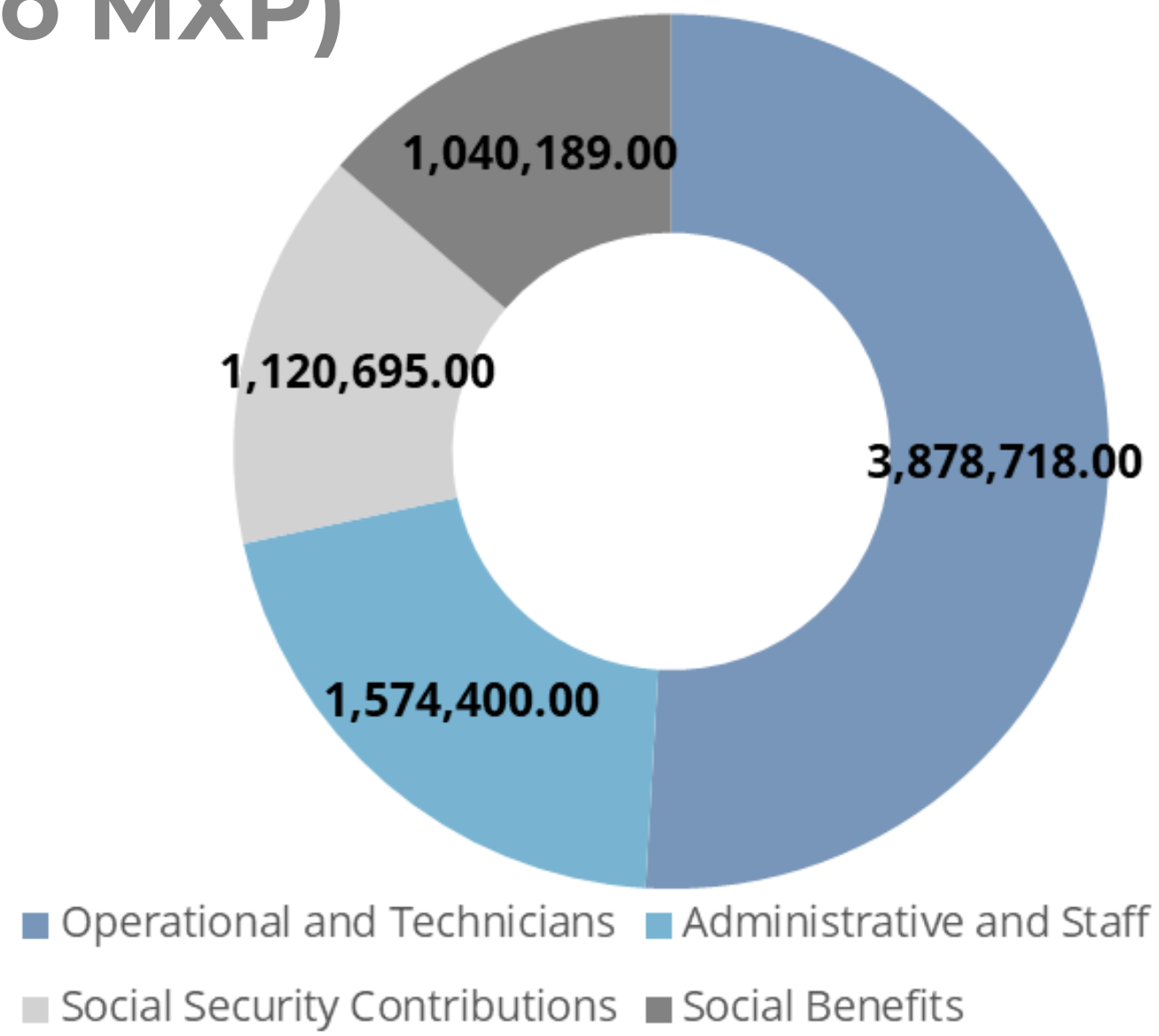
11.8 % of the personnel are administrative or staff employees.

Source: Self elaboration with data from INEGI's Programa de la Industria Manufacturera, Maquiladora y de Servicios de Exportación (IMMEX) ).

# Salaries and compensations IMMEX

## September 2024

('000 MXP)



### Average Monthly Perception

**MXP 15,820.00**

Operational and technical personnel

**MXP 47,770.00**

Administrative and staff personnel

The accumulated economic impact from salaries, social security contributions, and social benefits in 2024 amounts to

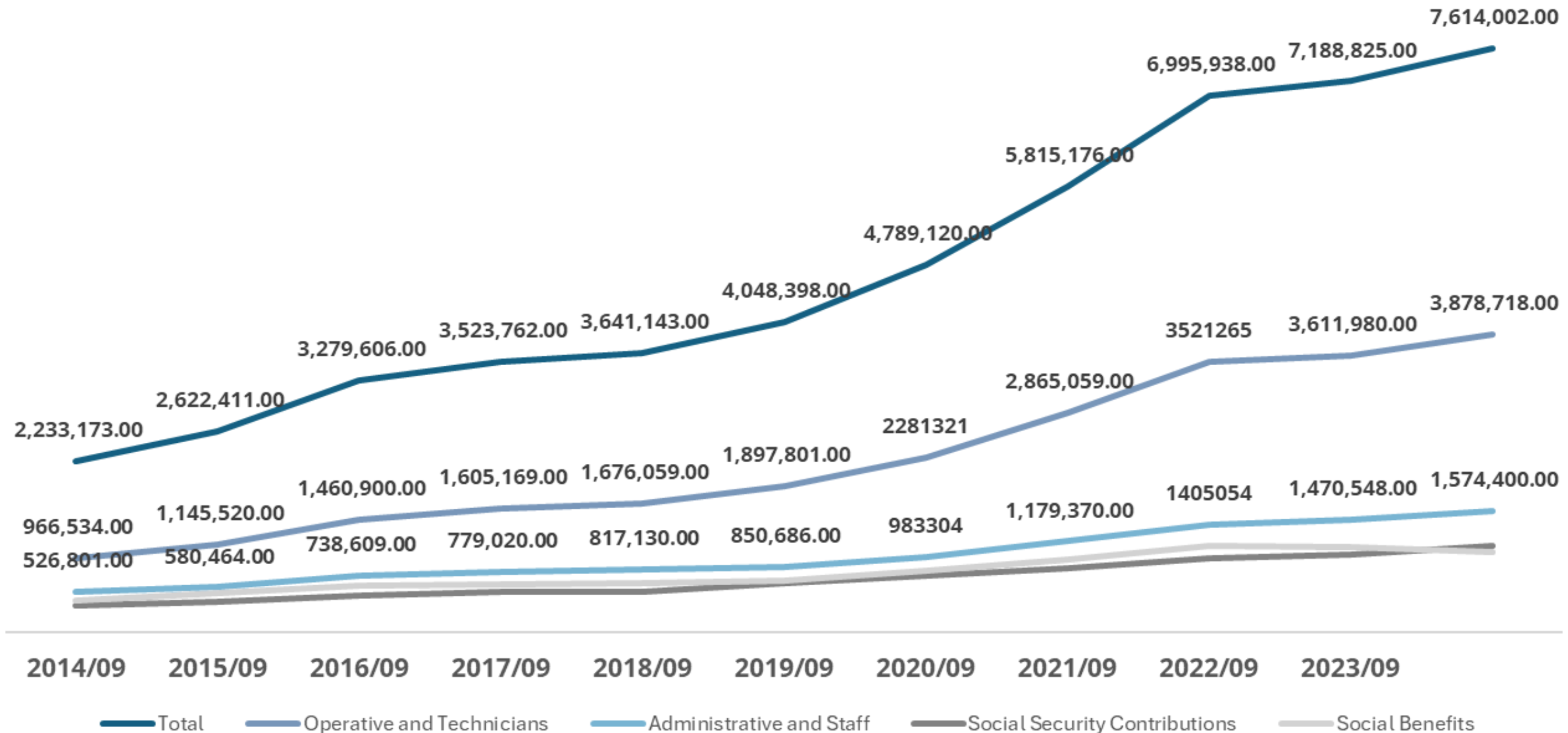
**68,191,808**

('000 MXP as of September )

Source: Self elaboration with data from INEGI's Programa de la Industria Manufacturera, Maquiladora y de Servicios de Exportación (IMMEX)

# Salaries and Remunerations IMMEX

## September 2014 - September 2024 ('000 MXP)



Source: Self elaboration with data from INEGI's Programa de la Industria Manufacturera, Maquiladora y de Servicios de Exportación (IMMEX)

# More Information



**Information and  
Statistics Coordination**



**Telephone**  
+52 (656) 298-5108



**email**  
[felipe@desarrolloeconomico.org](mailto:felipe@desarrolloeconomico.org)

